


PIE675DC1E Bosch



Categorie: Kookplaat
Merk: Bosch
Model: PIE675DC1E



1.169,00€

OMSCHRIJVING

Bruikbaarheid op een grotere schaal

DirectSelect Premium biedt perfecte bruikbaarheid bij het koken met een volledige lengte van 30 cm. Voor een intuïtief eenvoudige selectie van vermogensstanden en extra functionaliteit. De gebruikersinterface toont alleen die functies die u echt nodig heeft. De gebruikersinterface is niet zichtbaar wanneer deze is uitgeschakeld en zorgt voor een strak en elegant design van het fornuis.

Er zijn vele manieren om de perfecte biefstuk te bakken. Hier is de eenvoudigste

De ideale temperatuur is cruciaal voor het bereiden. Te hoog en zelfs de beste steak bakt te snel of verbrandt. Het maakt niet uit hoe u uw biefstuk wilt - rare, medium of well-done - vlees bakken is nu zo eenvoudig als het maar kan. De PerfectFry sensor regelt temperaturen continu tijdens het bakken en past deze nauwkeurig aan indien nodig.

Breng uw kookkunsten op een totaal nieuw niveau

Extra toegevoegd vermogen: de verbeterde PowerBoost functie in onze inductiefornuizen voegt nog meer

Bovenstaande informatie is uitsluitend informatief/indicatief en aan wijziging onderhevig

MA	13u - 18u	VRIJ	9u tot 18u
DI	9u tot 18u	ZAT	10u tot 18u
WOE	9u tot 18u	ZON	GESLOTEN
DO	9u tot 18u		

vermogen toe om het kookproces te versnellen. U kunt nu bijvoorbeeld 2 liter water bijna drie keer sneller aan de kook brengen dan op conventionele keramische fornuizen.

Snellere bereiding, lager energieverbruik. Dat is inductie

Inductiekookplaten genereren alleen hitte waar dat nodig is - aan de onderzijde van de pan. Wat dit voor u betekent? Meer veiligheid en meer gemak. Door de lagere temperatuur kunnen zowel grote als kleine handen zich niet branden. Bovendien brengt inductie twee liter water twee keer sneller aan de kook dan een keramische plaat, zodat u veel energie kunt besparen.

SPECIFICATIE


Algemeen

Type kookplaat Inductie

Functies

Timerfunctie 

Gebruiksgemak

Aanduiding restwarmte 

Veiligheid

Kinderbeveiliging 


Bediening

Type bediening Sensortoetsen

Fysieke kenmerken

Aansluitwaarde 7400 W
Afwerking rand Zonder decor
Breedte 60 cm
Nisbreedte 56 cm
(minimaal)
Nisdiepte (minimaal) 49 cm

Kookplaatkenmerken

Aantal kookzones 4
Booster-functies 

Bovenstaande informatie is uitsluitend informatief/indicatief en aan wijziging onderhevig

MA 13u - 18u
DI 9u tot 18u
WOE 9u tot 18u
DO 9u tot 18u

VRIJ 9u tot 18u
ZAT 10u tot 18u
ZON GESLOTEN