

WE6 Piano Black Jura



Categorie: Espresso
Merk: Jura
Model: 15417



1.599,00€

OMSCHRIJVING

Koffieklassiekers voor de werkplek

Waar klanten, medewerkers en gasten van koffie genieten, heerst een prettige sfeer. Koffie zorgt immers voor een ontspannen, communicatieve én productieve omgeving. Koffie stimuleert, inspireert en mobiliseert de creativiteit. Koffie is daarom op geen enkele werkplek weg te denken. De nieuwe WE6 beheerst op virtueuze wijze het hele scala van de koffieklassiekers: van ristretto en espresso tot café crème.

Een waterreservoir met een inhoud van drie liter, een bonenreservoir voor 500 gram koffiebonen en een koffieresidubak met een capaciteit van 25 porties maken van de elegante Professional-volautomaat een ideale oplossing op locaties waar dagelijks ongeveer 30 koffiespecialiteiten worden bereid. Innovatieve technologieën zorgen voor een ware revolutie op het gebied van koffiegenot. Toetsen aan de voorzijde en een moderne TFT-display maken de bediening ook voor ongeoefende gebruikers uitermate eenvoudig.

Modernste technologieën voor volmaakt genot

Bij de WE6 kan uit totaal acht specialiteiten worden gekozen. JURA heeft het bereidingsproces voor korte koffiespecialiteiten volledig geperfectioneerd. Daarom kunnen deze met de WE-serie altijd in koffiebar-

Bovenstaande informatie is uitsluitend informatief/indicatief en aan wijziging onderhevig

| | |
|------------|------------|
| MA | 13u - 18u |
| DI | 9u tot 18u |
| WOE | 9u tot 18u |
| DO | 9u tot 18u |

| | |
|-------------|-------------|
| VRIJ | 9u tot 18u |
| ZAT | 10u tot 18u |
| ZON | GESLOTEN |

kwaliteit worden bereid. Voor de optimale maalgraad zorgt de zestraps Aroma G3-molen. Deze maalt de koffiebonen altijd vers, snel en met volledig behoud van het aroma. De variabele zetgroep met een inhoud van 5 tot 16 gram zorgt altijd voor ideale bereidingsomstandigheden. Het door JURA ontwikkelde impulsextractieproces (Pulse Extraction Process, P.E.P.®) optimaliseert de extractietijd, doordat het hete water bij ristretto en espresso met regelmatige pulsen en in snelle intervallen door het koffiepoeder wordt geperst.

TÜV-gecertificeerde hygiënegarantie

Reinheid en hygiëne zijn met name in bedrijven van cruciaal belang. Daarom zorgen geïntegreerde spoel- en reinigingsprogramma's, in combinatie met speciaal voor de volautomaten van JURA ontwikkelde reinigingsproducten, voor smetteloze hygiëne met één druk op de knop - gecertificeerd door TÜV Rheinland. Hierdoor is de WE6 ook voor bedrijven met een HACCP-concept* een uitstekende keuze.

* Hazard Analysis and Critical Control Points-concept

Zo individueel als uw eisen

Aangezien de eisen per toepassingsgebied verschillen, biedt de WE6 tal van mogelijkheden voor programmering en individualisering. Zo kunnen poeder- en waterhoeveelheid volledig aan de persoonlijke voorkeuren en het gebruikte servies worden aangepast. Het is eveneens mogelijk om de voorkeur voor bepaalde koffiespecialiteiten in te stellen door andere koffiespecialiteiten te blokkeren. Desgewenst zijn er verschillende modi beschikbaar waarmee vooraf ingestelde waarden of vulhoeveelheden voor de kopjes pas kunnen worden gewijzigd nadat een bepaalde toetscombinatie is ingedrukt. Abusievelijk verkeerde bediening uitgesloten.

SPECIFICATIE

Algemeen

| | |
|-----------------------|----------------|
| Inhoud waterreservoir | 3 Liter |
| Pompdruk | 15 bar |
| Soort koffie | Koffiebonen |
| Type espressomachine | Volautomatisch |

Bediening

Koppeling met app 




Bovenstaande informatie is uitsluitend informatief/indicatief en aan wijziging onderhevig

| | | | |
|------------|------------|-------------|-------------|
| MA | 13u - 18u | VRIJ | 9u tot 18u |
| DI | 9u tot 18u | ZAT | 10u tot 18u |
| WOE | 9u tot 18u | ZON | GESLOTEN |
| DO | 9u tot 18u | | |



Fysieke kenmerken

Kleur Zwart


Koffie

Automatisch 
Cappuccino
Heetwaterfunctie 
Instelbare 
koffiesterkte en
hoeveelheid
Maximum kopjes per 2
beurt




Onderhoud & Reiniging

Automatisch reinigen 
(koffiedoorloop)
Ontkalkingsfunctie 

Waterreservoir

Voorzien van 
waterfilter

Gebruiksgemak

Afneembaar 
waterreservoir
Kopjesverwarming 
Met scherm 

Melk

Functie voor melk 
opschuimen
Melk opschuimen via 
externe slang
Melk opschuimen via 
melkreservoir
Melk opschuimen via 
stoompijpje

Stroom

Vermogen 1450 W

Bovenstaande informatie is uitsluitend informatief/indicatief en aan wijziging onderhevig

MA 13u - 18u
DI 9u tot 18u
WOE 9u tot 18u
DO 9u tot 18u

VRIJ 9u tot 18u
ZAT 10u tot 18u
ZON GESLOTEN