

TE655203RW Siemens



Categorie: Espresso
Merk: Siemens
Model: TE655203RW



1.049,99€

OMSCHRIJVING

Via het display van de EQ.6 plus stapt u uw persoonlijke koffiewereld binnen. U kunt zelfs twee cappuccino's tegelijkertijd zetten.

Ideale bereidingstemperaturen voor maximale aroma's: sensoFlow System.

Om te verzekeren dat de volle espressoaroma's vrijgegeven worden, moet de koffie bij de optimale temperatuur bereid worden. De ideale bereidingstemperatuur voor een perfecte espresso bedraagt tussen de 90° C en de 95° C. Als de temperatuur te laag is, wordt er slechts een gedeelte van de smaak van de koffie vrijgegeven. Als de temperatuur te hoog is, zal de koffie al snel een 'verbrande' smaak krijgen. De volledig automatische espressomachines van de EQ-reeks met sensoFlow-systeem - een systeem dat wereldwijd uniek is in zijn soort - warmen het water altijd exact op tot op de juiste temperatuur en handhaven deze optimale temperatuur gedurende het volledige bereidingsproces - professionele technologie die een professionele espressokwaliteit verzekert.

Perfect genot met één druk op de knop: oneTouch-functie.

Ongeacht welke koffiespecialiteit u wenst: latte macchiato, een romige cappuccino of een extra sterke

Bovenstaande informatie is uitsluitend informatief/indicatief en aan wijziging onderhevig

MA	13u - 18u
DI	9u tot 18u
WOE	9u tot 18u
DO	9u tot 18u

VRIJ	9u tot 18u
ZAT	10u tot 18u
ZON	GESLOTEN

espresso, dankzij de oneTouch-functie kan uw volledig automatische espressomachine puur koffiegenot serveren met één druk op de knop - zo eenvoudig kan het zijn. Het systeem bereidt automatisch koffie- en melkspecialiteiten - volledig volgens uw smaak. De perfecte technologie voor een diepgaand koffiegenot.

Voor extra sterke koffie: aromaDouble Shot.

Extra sterke koffie zonder in te boeten aan aroma's — dankzij de innoverende aromaDouble Shot-functie. Met de aromaDouble Shot-functie creëert een dubbel maal- en bereidingsproces consistent optimale aroma's. Met dit automatische proces vermijdt u een bittere nasmaak van uw koffie, aangezien het gebruik van minder water ervoor zorgt dat er minder bitterstoffen worden vrijgegeven — zo bent u zeker dat alleen het allerbeste van de bonen in uw kopje terecht komt.

Voor nog langduriger koffiegenot: calc'nClean.

calc'nClean reinigt en ontkalkt in één beweging. Met dit onderhoudsprogramma reinigt u uw toestel ongelooflijk snel en maximaliseert u de productlevenscyclus, zodat u nog langer buitengewoon lekkere koffie kan genieten.

Altijd vers bereidingswater: singlePortion® Cleaning.

De eenvoudige singlePortion® Cleaning-functie zorgt voor de hygiënische reiniging van alle leidingen in uw toestel na elk bereidingsproces - zodat uw koffie altijd opnieuw met vers water bereid wordt. Perfectie tot in het kleinste detail voor ultiem koffiegenot.

Individuele vulhoeveelheden: individualCup Volume.

Om niet alleen voor de standaard kopjesgroottes maar ook voor alle groottes ertussenin buitengewone koffie te bereiden, heeft u nood aan de perfecte technologie om de klus te klaren. Met behulp van de individualCup Volume-functie kunnen de vooraf ingestelde kopjesgroottes "small", "medium" en "large" overeenkomstig de vereiste hoeveelheid tot vijf verschillende volumes aangepast worden.

Flexibiliteit ongeacht wat u drinkt: in de hoogte verstelbare koffie-uitloop

Ongeacht of u nu een snelle espressopauze inlast of in alle rust een latte macchiato savouereert, de in de hoogte verstelbare koffie-uitloop past zich perfect aan de kopjesgrootte aan. Zelfs 15 cm hoge latte macchiato-glazen passen perfect onder de koffie-uitloop. Geniet van pure perfectie tot in het kleinste detail — zonder beperkingen.

Perfecte hygiëne: dankzij de verwijderbare bereidingseenheid.

Bovenstaande informatie is uitsluitend informatief/indicatief en aan wijziging onderhevig

MA	13u - 18u	VRIJ	9u tot 18u
DI	9u tot 18u	ZAT	10u tot 18u
WOE	9u tot 18u	ZON	GESLOTEN
DO	9u tot 18u		

Voor een hygiënische reiniging, zelfs binnenin het toestel, kan de bereidingseenheid van de volledig automatische espressomachine makkelijk verwijderd worden, onder stromend water uitgespoeld en vervolgens teruggeplaatst worden. Zo kan u zich toeleggen op wat u echt wil: genieten van de volle aroma's van de fijnste koffiespecialiteiten.

SPECIFICATIE





Algemeen

Inhoud waterreservoir	1,7 Liter
Pompdruk	19 bar
Soort koffie	Gemalen koffie, Koffiebonen
Type espressomachine	Volautomatisch





Fysieke kenmerken

Kleur	Zwart, Zilver
-------	---------------



Gebruiksgemak

Afneembaar waterreservoir	
Geheugenfunctie	
Kopjesverwarming	
Met scherm	




Koffie

Automatisch Cappuccino	
Automatisch Latte macchiato	
Heetwaterfunctie	
Instelbare koffiesterkte en hoeveelheid	
Maximum kopjes per beurt	2

Melk

Melk opschuimen via externe slang	
Melk opschuimen via stoompijpje	

Onderhoud & Reiniging

Automatisch reinigen (koffiedoorloop)	
Automatisch reinigen (melkdoorloop)	
Ontkalkingsfunctie	

Bovenstaande informatie is uitsluitend informatief/indicatief en aan wijziging onderhevig

MA	13u - 18u
DI	9u tot 18u
WOE	9u tot 18u
DO	9u tot 18u

VRIJ	9u tot 18u
ZAT	10u tot 18u
ZON	GESLOTEN

Stroom

Vermogen 1500 W

Waterreservoir

Voorzien van waterfilter optional

Bovenstaande informatie is uitsluitend informatief/indicatief en aan wijziging onderhevig

MA	13u - 18u	VRIJ	9u tot 18u
DI	9u tot 18u	ZAT	10u tot 18u
WOE	9u tot 18u	ZON	GESLOTEN
DO	9u tot 18u		