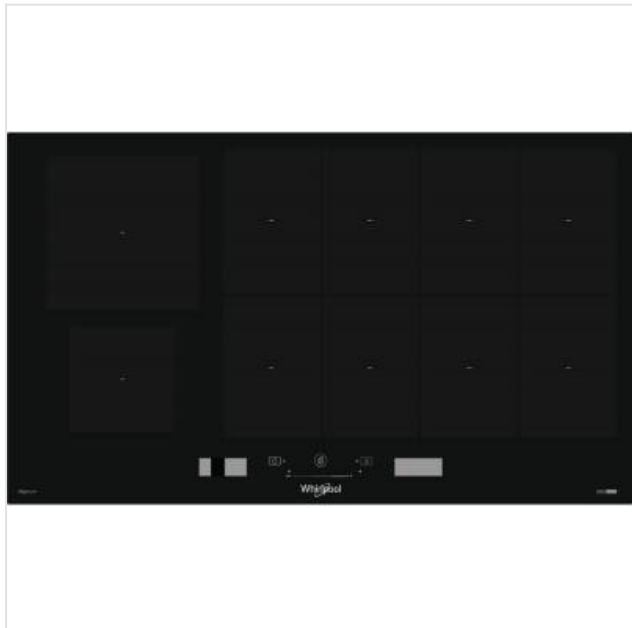


SMP2 9010 C/NE/IXL Whirlpool



Categorie: Kookplaat
Merk: Whirlpool
Model: SMP2 9010 C/NE/IXL

8 0 0 3 4 3 7 6 0 2 5 3 5



8 003437 602535 >

1.719,00€

OMSCHRIJVING

Flexifull

De inductiekookplaat wordt één groot kookoppervlak, gemakkelijk te gebruiken. Potten en pannen van elk formaat kunnen overal op het volledig flexibele oppervlak worden neergezet.

Gril

Met deze functie kunt u voedsel grillen in functie van de dikte. De kookplaat stabiliseert de temperatuur en houdt deze constant tijdens het bakken.

Ixelium

Langdurige glans. De revolutionaire iXelium nanotechnologie behandeling beschermt uw kookplaat tegen krassen en verzekert een perfecte glans. Het is makkelijk te reinigen: u heeft enkel water en een zachte doek nodig.

Inductietechnologie

Bovenstaande informatie is uitsluitend informatief/indicatief en aan wijziging onderhevig

MA	13u - 18u	VRIJ	9u tot 18u
DI	9u tot 18u	ZAT	10u tot 18u
WOE	9u tot 18u	ZON	GESLOTEN
DO	9u tot 18u		

Minder energie en toch sneller. Inductietechnologie stuurt de hitte rechtstreeks door naar de pan. Op die manier gaat minder dan 10% van de energie verloren aan de omgeving en wordt 90% van de energie gebruikt om te koken.

SPECIFICATIE

Algemeen

Type kookplaat Inductie



Fysieke kenmerken

Aansluitwaarde 11000 W
Afwerking rand Afgerond
Breedte 86 cm
Diepte 51 cm
Gewicht 22,4 kg
Hoogte 51 cm
Kleur Zwart
Materiaal BOROSILICAATGLAS
Nisbreedte 84 cm
(minimaal)
Positie van de
dampkap ten
opzichte van
kookplaat midden

Functies

Timerfunctie 

Kookplaatkenmerken

Aantal kookzones 4
Met zone koppeling 
Variabele kookzones 

Bovenstaande informatie is uitsluitend informatief/indicatief en aan wijziging onderhevig

MA 13u - 18u
DI 9u tot 18u
WOE 9u tot 18u
DO 9u tot 18u

VRIJ 9u tot 18u
ZAT 10u tot 18u
ZON GESLOTEN