

WS Q2160 NE Whirlpool



Categorie: Kookplaat
Merk: Whirlpool
Model: WS Q2160 NE

8 0 0 3 4 3 7 6 0 1 9 7 2



629,00€

OMSCHRIJVING

Whirlpool keramische inductiekookplaat - WS Q2160 NE

4 inductiezones.

Kenmerken van deze Whirlpool keramische inductiekookplaat: Een elegante technologie die de pan en niet de kookplaat verwarmt, energiever spreiding beperkt en perfecte kookresultaten biedt. Elektrische voeding.

Direct mapping

Het nieuwe gebruikersinterface biedt een eenvoudigere interactie met de kookplaat. Het brengt de kookzones duidelijk in kaart om de consument een goed beeld te geven van de bedieningselementen voor elke zone.

InductieTechnologie

Sneller en energie-efficiënter koken. Inductie verwarmt de pan, niet de kookplaat waardoor minder dan 10% van de energie verloren gaat aan de omgeving.

Bovenstaande informatie is uitsluitend informatief/indicatief en aan wijziging onderhevig

MA	13u - 18u	VRIJ	9u tot 18u
DI	9u tot 18u	ZAT	10u tot 18u
WOE	9u tot 18u	ZON	GESLOTEN
DO	9u tot 18u		

Energiebeheer

Zeer energiezuinig. Met de functie Power Management kunt u het maximale vermogen van de kookplaat instellen om zo het risico van overbelasting binnen uw woning te voorkomen.

Smelten

Perfect koken op lage temperatuur. Met de smeltfunctie kunt u koken op een zeer lage temperatuur, ideaal voor het smelten van chocolade, boter of bij het bereiden van lichte, delicate sauzen.

Warmhouden

Altijd een warme maaltijd. De warmhoudfunctie houdt uw gerecht warm terwijl de rest van de maaltijd bereid wordt.

Laten sudderen

Perfect sudderen. Met de sudderfunctie kunt u de perfecte slow-cooking recepten bereiden, de ingrediënten blijven heerlijk sappig en mals.

Eigentijds design

Onze kookplaten zijn ontworpen voor de beste kookresultaten met een elegant design. Het stijlvolle Filo Design van de inbouw kookplaten maakt reinigen nu nog eenvoudiger.

Booster


Koken in een mum van tijd met de boosterfunctie. Booster 3Kw Geniet van de lekkerste gerechten. Deze Whirlpool kookplaat beschikt over een 3Kw booster voor het nog sneller verwarmen van uw gerechten.

SPECIFICATIE

Algemeen

Type kookplaat Inductie

Bediening



Knop Aan/Uit 
Type bediening Tiptoetsen

Functies

Fysieke kenmerken




Bovenstaande informatie is uitsluitend informatief/indicatief en aan wijziging onderhevig

MA	13u - 18u	VRIJ	9u tot 18u
DI	9u tot 18u	ZAT	10u tot 18u
WOE	9u tot 18u	ZON	GESLOTEN
DO	9u tot 18u		




Timerfunctie 
Warmhoudfunctie 

Aansluitwaarde	7200 W
Afwerking rand	Zonder decor
Breedte	59 cm
Diepte	51 cm
Gewicht	10,1 g
Hoogte	5,4 cm
Kleur	Zwart
Materiaal	BOROSILICAATGLAS
Nisbreedte (minimaal)	56 cm
Nisdiepte (minimaal)	48 cm
Nishoogte (minimaal)	3 cm


Gebruiksgemak

Aanduiding
restwarmte 
Akoestisch signaal 
Kookpot/pan detectie 

Kookplaatkenmerken

Aantal kookzones 4 
Booster-functies 
Met zone koppeling 

Veiligheid

Controlelampje Aan 
Kinderbeveiliging 

Bovenstaande informatie is uitsluitend informatief/indicatief en aan wijziging onderhevig

MA	13u - 18u
DI	9u tot 18u
WOE	9u tot 18u
DO	9u tot 18u

VRIJ	9u tot 18u
ZAT	10u tot 18u
ZON	GESLOTEN