

KI680ZT Etna



Categorie: Kookplaat
Merk: Etna
Model: KI680ZT

8 7 1 5 3 9 3 2 4 2 1 0 5



8 715393 242105 >

969,00€

OMSCHRIJVING

Inductiekookplaat, 4 zones, Bediening en timer per zone, 80cm

Performance serie

De ETNA KI680ZT inductiekookplaat is onderdeel van de ETNA Performance inductielijn, voorzien van de nieuwe ETNA Performance inductietechniek. Deze techniek zorgt voor een zeer stille werking, geeft stabiel en efficiënt haar vermogen af met minimaal pendelgedrag en is standaard uitgerust met intelligent powermanagement.

Gebruikersgemak

Voor extra gebruiksgemak is de KI680ZT uitgevoerd in een breedte van 80 cm waardoor je meer ruimte hebt voor je pannen. Met de extra krachtige 3000 Watt zone breng je in no-time een pan water aan de kook.

Bediening

Om het gebruiksgemak verder te vergroten is de kookplaat uitgerust met tiptoetsbediening per zone. Hiermee hoef je niet eerst een zone te selecteren voordat je die kunt bedienen maar schakel je direct de gewenste zone. Per zone kun je bovendien de boostfunctie inschakelen voor nog meer snelheid. Iedere zone

Bovenstaande informatie is uitsluitend informatief/indicatief en aan wijziging onderhevig

MA	13u - 18u	VRIJ	9u tot 18u
DI	9u tot 18u	ZAT	10u tot 18u
WOE	9u tot 18u	ZON	GESLOTEN
DO	9u tot 18u		

heeft haar eigen timer, handig voor als je rijst, vlees en groenten tegelijkertijd op het vuur hebt staan.

Speciale functies

Moet je het koken even onderbreken? De pauzefunctie biedt uitkomst op momenten dat je per ongeluk iets over laat koken of er iemand aan de voordeur staat. Met 1 druk op de knop zet je de kookplaat op pauze en kun je iets later precies verder waar je gebleven was. Ook handig is de warmhoud functie, deze functie houdt het eten op een constante temperatuur van 70°C graden totdat het opgediend kan worden. Het eten behoudt hierdoor zijn smaak en kan opgediend worden met de juiste temperatuur. De speciale smeltfunctie helpt bij het voorzichtig smelten van chocola en boter op een constante temperatuur van 42°C graden waardoor je geen risico loopt op aanbranden. Deze functie kun je ook gebruiken voor het ontdooien van gerechten.

Powermanagement voor 1 of 2-fase

Deze KI680ZT is voorzien van powermanagement wat je de keuze geeft de kookplaat aan te sluiten op 2 fase voor optimaal vermogen of op 1 fase met een normale stekker als je nog geen 2 fase hebt en geen aanpassingen wil doen aan je meterkast.

Veilige functies

De KI680ZT is voorzien van een aantal functies om de veiligheid verder te vergroten. Zo heeft de kookplaat onder meer restwarmte indicatie. De automatische panherkenning herkent het als er een pan op de zone staat en zal ook niet eerder aanslaan, wel zo veilig! Met het kinderslot voorkom je ongewenst gebruik van de kookplaat en biedt uitkomst bij het schoonmaken.

SPECIFICATIE




Algemeen

Type kookplaat Inductie

Bediening

Type bediening Tiptoetsen

Functies

Pauze 
Timerfunctie 
Warmhoudfunctie 

Fysieke kenmerken

Afwerking rand Zonder decor
Breedte 80 cm
Diepte 52 cm
Hoogte 5,4 cm
Kleur Zwart
Nisbreedte 75 cm
(minimaal)



Bovenstaande informatie is uitsluitend informatief/indicatief en aan wijziging onderhevig

MA 13u - 18u
DI 9u tot 18u
WOE 9u tot 18u
DO 9u tot 18u




VRIJ 9u tot 18u
ZAT 10u tot 18u
ZON GESLOTEN

Nisdiepte (minimaal)	49 cm
Nishoogte (minimaal)	5 cm



Gebbruiksgemak

Aanduiding restwarmte	
Kookpot/pan detectie	

Kookplaatkenmerken

Aantal kookzones	4
Booster-functies	
Met zone koppeling	
Variabele kookzones	

Veiligheid

Controlelampje Aan	
Kinderbeveiliging	
Overkookbeveiliging	

Bovenstaande informatie is uitsluitend informatief/indicatief en aan wijziging onderhevig

MA	13u - 18u	VRIJ	9u tot 18u
DI	9u tot 18u	ZAT	10u tot 18u
WOE	9u tot 18u	ZON	GESLOTEN
DO	9u tot 18u		