

FEB52630ZM AEG



Categorie: Vaatwasser inbouw
Merk: AEG
Model: FEB52630ZM



664,00€

OMSCHRIJVING

Integreerbare vaatwasser, 44 dB, 60 cm, 9.9 L, 8 prog./4 temp., 13 bestekken, 24 u startuitlet, inverter motor, MachineCare, ExtraHygiene, XtraPower, Glass Care

Automatische deuropening om de vaat te drogen.

Geavanceerde AirDry-technologie maximaliseert de droogprestatie door gebruik te maken van de natuurlijke luchtstroom. De deur gaat in de eindfase van de cyclus automatisch 10 cm open, waardoor de vaat natuurlijk en effectief wordt gedroogd. AirDry zorgt voor drie keer betere droogresultaten in vergelijking met vaatwassers die niet over een automatische deuropening beschikken.

De QuickLift-korf is in hoogte verstelbaar, zodat het vaatwerk binnen handbereik komt

Geniet van het efficiënte gemak dat de QuickLift-korf biedt. Zelfs bij een volledige lading met omvangrijke voorwerpen kun je de hoogte moeiteloos aanpassen, zodat je de vaat gemakkelijk kunt laden of verwijderen.

Verwijdert meer dan 99,9999% van alle bacteriën en virussen

Bovenstaande informatie is uitsluitend informatief/indicatief en aan wijziging onderhevig

MA	13u - 18u	VRIJ	9u tot 18u
DI	9u tot 18u	ZAT	10u tot 18u
WOE	9u tot 18u	ZON	GESLOTEN
DO	9u tot 18u		

De ExtraHygiene-functie garandeert je een maximale reiniging met hygiënische zorg. Met de ExtraHygiene-functie wordt het water in de laatste spoelbeurt gedurende minstens 10 minuten verhit tot 69°C om alle vaat te ontsmetten en meer dan 99,9999% van alle bacteriën en virussen te verwijderen

Optimaliseer de prestaties met Machine Care

Behoud maximale prestaties met de Machine Care-cyclus. Het programma is ontworpen om kalkaanslag en opgehoopt vet te verwijderen. Om ervoor te zorgen dat de vaatwasser altijd optimaal presteert, met speciaal zuiverend product.

Natuurlijk drogen

De nieuwe AirDry-technologie maximaliseert uw droogprestaties met natuurlijke luchtstroom. De deur opent automatisch 10 cm in de laatste droogfase. Het droogt uw vaat op natuurlijke wijze en verlaagt uw energiekosten.

Snelle en efficiënte prestatie

Deze vaatwasser biedt u een perfecte prestatie - snel, dankzij het speciale programma van 30 min.

SPECIFICATIE


Algemeen

Aantal bestekken	13
Type vaatwasser	Integreerbaar


Energieverbruik

Duurtijd eco-programma	4:00
Energieklasse	E
Energieverbruik in eco-programma per 100 cycli	94 kWh
Geluidsniveau	44 dB(A)
Geluidsniveau-klasse	B
Waterverbruik eco-	9,9

Energie

Warmwateraansluiting	
----------------------	---

Functies


Halve belading	
----------------	---

Bovenstaande informatie is uitsluitend informatief/indicatief en aan wijziging onderhevig

MA	13u - 18u	VRIJ	9u tot 18u
DI	9u tot 18u	ZAT	10u tot 18u
WOE	9u tot 18u	ZON	GESLOTEN
DO	9u tot 18u		

programma per
cyclus


Fysieke kenmerken

Aansluitwaarde	1950 W
Automatische deuropening	
Breedte	59,6 cm
Diepte	57,5 cm
Hoogte	81,8 cm
Nisbreedte (minimaal)	60 cm
Nisdiepte (minimaal)	55 cm
Nishoogte (maximaal)	88 cm
Nishoogte (minimaal)	82 cm

Programma's

Aantal afwasprogramma's	8
----------------------------	---

Veiligheid

Beveiliging tegen waterschade	
----------------------------------	---

Gebruiksgemak

Aanduiding resttijd	
Aantal temperatuurstanden	4
Bovenkorf in de hoogte verstelbaar	
Eindsignaal programma	
Type eindsignaal	Optisch
Uitgestelde start	
Verlichting binnen	
Zelfreinigend filtersysteem	

Uitrusting

Bestekschikking	Bestekmandje
-----------------	--------------

Bovenstaande informatie is uitsluitend informatief/indicatief en aan wijziging onderhevig

MA	13u - 18u
DI	9u tot 18u
WOE	9u tot 18u
DO	9u tot 18u

VRIJ	9u tot 18u
ZAT	10u tot 18u
ZON	GESLOTEN