

HMG976KB1 Bosch



Categorie: Oven inbouw
Merk: Bosch
Model: HMG976KB1



2.399,00€

OMSCHRIJVING

- Digital Control Ring: de simpele en innovatieve manier om oveninstellingen te selecteren.
- TFT-Touchdisplay Plus: eenvoudige bediening dankzij de innovatieve Digital Control Ring en een groter TFT-touchscreen.
- Hetelucht Eco: bespaart energie tijdens bakken en braden.
- Magnetron Boost-functie: snel en makkelijk verwarmen.
- Oven Assistent: kies eenvoudig het juiste programma.

Waar intuïtie en technologie elkaar ontmoeten.

Bovenstaande informatie is uitsluitend informatief/indicatief en aan wijziging onderhevig

MA	13u - 18u	VRIJ	9u tot 18u
DI	9u tot 18u	ZAT	10u tot 18u
WOE	9u tot 18u	ZON	GESLOTEN
DO	9u tot 18u		

Met onze Digital Control Ring bedien je jouw oven niet alleen makkelijker maar ook innovatiever. In plaats van draaiknoppen, pas je jouw oveninstellingen intuïtief aan met je wijsvinger op het bedieningspaneel. Beweeg eenvoudig je vinger over de digitale ring op het bedieningspaneel en selecteer de gewenste instelling.

Bekijk en kies je gerecht.

De innovatieve Digital Control Ring maakt koken eenvoudiger dan ooit. Met een lichte beweging over de centrale ring kun je al jouw instellingen met slechts één vinger selecteren. Je wordt daarbij ondersteund door de volle breedte van het hoge resolutie TFT-touchscreen met intuïtieve bedieningstoetsen. Heldere, levendige beelden en informatieteksten binnen de Digital Control Ring helpen je bij elke stap door de programmaopties. Zo heb je altijd een volledig overzicht van en volledige controle over de functies van jouw apparaat.

De energiezuinige manier van bakken.

Wil je energie besparen tijdens het bakken? Met Hetelucht Eco hebben we de meest gebruikte verwarmingsmodus in huishoudens verbeterd. De ventilator verdeelt de warmte gelijkmatig door de oven, wat energie bespaart. Bij het bakken op één niveau is voorverwarmen niet nodig.

Verwarm met één druk op de knop.

Weet je niet zeker welke magnetronstand je moet kiezen? Voer gewoon het juiste aantal watt in ? net zoals het nu op de meeste verpakkingen van kant-en-klare (stoom)maaltijden staat. Het hoogste vermogensniveau selecteer je met 'Boost'.

De snelle weg naar het gewenste gerecht.

Twijfel je over het juiste programma voor jouw gerecht? Vraag het aan de Oven Assistent. Verbind jouw oven met de Home Connect-app en vertel simpelweg welk gerecht je wilt bereiden via de app of jouw spraakassistent van Amazon Alexa of Google Asisstant. De oven doet suggesties voor de meest geschikte instellingen of programma's en schakelt automatisch naar jouw keuze ? een extreem handige functie.

Schakelt zichzelf uit.

Twijfel je of jouw soufflé of pizza wel echt gaar is? Met behulp van de Assist-functie wordt jouw Bosch oven automatisch uitgeschakeld aan het einde van het programma. Hij weet wanneer het gerecht klaar is en informeert je via een signaal of de Home Connect-app. Verbind je oven simpelweg met je geregistreerde Home Connect-account.

Bovenstaande informatie is uitsluitend informatief/indicatief en aan wijziging onderhevig

MA	13u - 18u	VRIJ	9u tot 18u
DI	9u tot 18u	ZAT	10u tot 18u
WOE	9u tot 18u	ZON	GESLOTEN
DO	9u tot 18u		

Al je favoriete gerechten bij elkaar.

Om te voorkomen dat je steeds dezelfde instellingen voor jouw favoriete gerecht moet invoeren, sla je ze op onder 'Favorieten', zodat je ze op elk moment direct kunt openen, zowel op het apparaat als in de Home Connect-app. Om van 'Favorieten' te genieten, verbind je jouw oven met de Home Connect-app.

De verbonden manier van koken.

Wil je het volledige potentieel van jouw oven ontdekken? Sluit je oven aan op je geregistreerde Home Connect-account (<https://www.home-connect.com/nl/nl/>) om hem te bedienen waar en wanneer je maar wilt, op jouw eigen manier. Je kunt zelfs gebruik maken van spraakbediening met Amazon Alexa of Google Assist. Start en stop programma's, verander instellingen en beheer favorieten? waar je ook bent. Instellingen worden gesynchroniseerd tussen de app en de oven. Je krijgt een pushmelding zodra het programma klaar is. Met software-downloads blijft jouw oven up-to-date. Geniet van een verbonden manier van koken.

Eenvoudig schoonmaken.

Is jouw oven licht vervuild en heeft hij een snelle reiniging nodig? Doe ongeveer 400 ml water met een druppel vloeibaar afwasmiddel op de bodem van de ovenruimte en kies het juiste reinigingsprogramma. Het milieuvriendelijke reinigingssysteem verzacht aangebakken resten, waardoor ze achteraf makkelijker kunnen worden weggeveegd.

De energiezuinige manier van bakken.

Wil je extra verwarmingsstanden proberen? Naast de klassieke boven- en onderverwarming is er ook een energiezuinige variant beschikbaar. Met deze verwarmingsmodus bereid je klein bakwaar, brood en broodjes elke keer tot in de perfectie. Afhankelijk van het gerecht en de bereidingswijze bespaar je ook energie.

SPECIFICATIE

Algemeen

Inhoud ovenruimte	67 Liter
Verwarmingswijze	Microgolf, Grill

Fysieke kenmerken

Aansluitwaarde	3600 W
Breedte	59,4 cm
Diepte	54,8 cm
Hoogte	59,5 cm
Kleur	Zwart
Nisbreedte	56 cm

Bovenstaande informatie is uitsluitend informatief/indicatief en aan wijziging onderhevig








MA	13u - 18u	VRIJ	9u tot 18u
DI	9u tot 18u	ZAT	10u tot 18u
WOE	9u tot 18u	ZON	GESLOTEN
DO	9u tot 18u		

(minimaal)
Nisdiepte (minimaal) 55 cm
Nishoogte 58,5 cm
(minimaal)

Microgolfkenmerken

Vermogen microgolf 800 W

Ovenkenmerken

Boven- en onderwarmte (conventioneel) 
Bovenwarmte 
Grill 
Maximale oventemperatuur 300 °C
Minimale oventemperatuur 30 °C
Onderwarmte 
Ontdooifunctie 
Pizzastand 
Snel voorverwarmen 

Onderhoud & Reiniging

Reiniging van de oven Pyrolyse

Veiligheid

Kinderbeveiliging 

Bovenstaande informatie is uitsluitend informatief/indicatief en aan wijziging onderhevig

MA 13u - 18u
DI 9u tot 18u
WOE 9u tot 18u
DO 9u tot 18u

VRIJ 9u tot 18u
ZAT 10u tot 18u
ZON GESLOTEN