

## CM724G1B1 met magnetron Zwart Siemens



Categorie: Oven inbouw  
Merk: Siemens  
Model: CM724G1B1

4 2 4 2 0 0 3 9 0 1 1 6 8



1.319,00€

### OMSCHRIJVING

#### Kook automatisch perfecte maaltijden.

Bang dat je eten te gaar wordt? Vooraf geïnstalleerde, automatische bak- en braadprogramma's in je oven zorgen voor een perfecte bereiding. Kies je gerecht via het overzichtelijke TFT-Touchdisplay en de sensoren van de oven regelen het proces. Selecteer een resultaat uit verschillende suggesties op basis van je voorkeuren of tijd. De oven past automatisch de juiste instellingen en functies toe en schakelt uit wanneer je gerecht klaar is, zodat je kunt ontspannen terwijl je eten kookt. In de toekomst kun je meer programma's downloaden - verbind je oven met je geregistreerde Home Connect-account.

#### De perfecte oveninstelling voor je gerecht.

Weet je niet altijd precies welk programma geschikt is voor welk gerecht? Vertel gewoon welk gerecht je wil bereiden via je Amazon Alexa spraakgestuurde apparaat. Of via de Home Connect-app. Vervolgens stelt Oven Assistent geschikte instellingen of programma's voor en schakelt direct over naar jouw selectie - zo bespaar je echt tijd. Verbind je oven met je geregistreerde Home Connect-account om Oven Assistent te gebruiken.

#### Voor een snelle reiniging wordt vuil vooraf losgeweekt door zeepsop te laten verdampen. Het

Bovenstaande informatie is uitsluitend informatief/indicatief en aan wijziging onderhevig

<b>MA</b>	13u - 18u	<b>VRIJ</b>	9u tot 18u
<b>DI</b>	9u tot 18u	<b>ZAT</b>	10u tot 18u
<b>WOE</b>	9u tot 18u	<b>ZON</b>	GESLOTEN
<b>DO</b>	9u tot 18u		

### **Kan dan makkelijker worden verwijderd.?**

Perfect voor een snelle schoonmaak tussendoor: met humidClean Plus is het reinigen van je oven makkelijker dan ooit. Voeg een druppel afwasmiddel toe aan 400 ml water. Deze spoeloplossing giet je in het midden van de volledig afgekoelde bodem van het kookcompartiment. Stel het reinigingsprogramma humidClean Plus in en laat de oven de rest doen. Zodra het programma klaar is, kun je het vuil dat door de damp is opgenomen gemakkelijk verwijderen met een vaatdoekje of een zachte borstel.

### **Volledige controle over je oven.**

Wil jij het optimale uit je oven halen? Verbind je oven met het geregistreerde Home Connect-account ([www.home-connect.com](http://www.home-connect.com)) om het vanaf elke plek te bedienen en digitale services te gebruiken - zelfs spraakgestuurd met Amazon Alexa of Google Assist. Start en beëindig kookprogramma's, wijzig instellingen en beheer favorieten - zonder in de keuken te zijn. Tussen de app en de oven worden instellingen gesynchroniseerd en je krijgt pushmeldingen wanneer het programma klaar is. Software downloaden houdt je oven up-to-date. Kook op je eigen manier.

### **Ontdek een oneindige wereld vol heerlijke recepten.**

Zoeken naar gevarieerde gerechten die bij je levensstijl passen, kan overweldigend zijn. Je hoeft nu niet meer ver te zoeken naar het juiste recept: ontdek een inspirerende selectie heerlijke recepten met Home Connect en apps van receptpartners zoals foodfittery. Kies een recept en zet de instellingen direct over naar je oven. Geniet van flexibel je eten bereiden en heerlijke maaltijden. Om deze functie te gebruiken, verbind je de oven met je geregistreerde Home Connect-account.

### **Service waar en wanneer je het nodig hebt.?**

Een nieuwe oven installeren kan overweldigend zijn. De Home Connect-app maakt het leren kennen van je oven net zo makkelijk als het bereiden van een diepvriespizza. Aan de hand van een interactieve gebruikershandleiding vind je oplossingen, tips en trucs om het meeste uit je oven te halen. Als er een probleem is met je oven, gebruik je diagnose op afstand om de volgende stappen te weten. Siemens klantenservice krijgt met jouw toestemming toegang tot het apparaat om de fout op te sporen en te verhelpen. Om hier gebruik van te maken, hoef je alleen maar je oven te verbinden met je geregistreerde Home Connect-account.

### **Gelijkmatig verwarmd, perfect op smaak**

Wil je je maaltijd opwarmen in de magnetron zonder dat dit ten koste gaat van de kwaliteit van je gerecht? Invertermodellen leveren constant magnetronvermogen op het gewenste niveau om ervoor te zorgen dat je maaltijd geleidelijk wordt opgewarmd. Geniet van zorgvuldig bereide maaltijden.

### **Een optimale gebruikerservaring dankzij een veilig en zacht sluitende ovendeur**

Voor een optimale gebruikerservaring opent en sluit de deur van uw oven gemakkelijk en soepel met de

Bovenstaande informatie is uitsluitend informatief/indicatief en aan wijziging onderhevig

<b>MA</b>	13u - 18u	<b>VRIJ</b>	9u tot 18u
<b>DI</b>	9u tot 18u	<b>ZAT</b>	10u tot 18u
<b>WOE</b>	9u tot 18u	<b>ZON</b>	GESLOTEN
<b>DO</b>	9u tot 18u		

softMove-functie. Het intelligente dempingsmechanisme zorgt voor een soepele opening en een zachte, stille sluiting.



- cookControl Pro: uitstekende resultaten, ongeacht het recept of de omstandigheden.
- Oven Assistent met spraakbesturing: stel eenvoudig het juiste programma in.
- humidClean Plus: voor een snelle reiniging wordt vuil vooraf losgeweekt door zeepsop te laten verdampen. Het kan dan makkelijker worden verwijderd.?
- Home Connect met besturing op afstand: haal het meeste uit jouw slimme oven.
- Wereld van recepten: vind heerlijke inspiratie passend bij jouw levensstijl.

## SPECIFICATIE

### Algemeen

Ovenhoogte 45 cm

### Bediening

Automatische programma's 15  
Bediening TFT-touch display  
Bediening op afstand   
Koppeling met app 

### Fysieke kenmerken

Aansluitwaarde 3600 W  
Breedte 59,4 cm  
Diepte 54,8 cm  
Hoogte 45,5 cm  
Kleur Zwart  
Nisbreedte 56 cm  
(minimaal)  
Nisdiepte (minimaal) 55 cm  
Nishoogte 45 cm  
(minimaal)

### Grillkenmerken

Vermogen grill 900 W

### Onderhoud & Reiniging

Reiniging van de oven Hydrolyse






### Ovenkenmerken

Aantal verwarmingswijzen 5

Bovenstaande informatie is uitsluitend informatief/indicatief en aan wijziging onderhevig

**MA** 13u - 18u  
**DI** 9u tot 18u  
**WOE** 9u tot 18u  
**DO** 9u tot 18u

**VRIJ** 9u tot 18u  
**ZAT** 10u tot 18u  
**ZON** GESLOTEN

Boven- en onderwarmte (conventioneel)	
Bovenwarmte	
Grill	
Maximale oventemperatuur	230 °C
Minimale oventemperatuur	30 °C
Onderwarmte	
Snel voorverwarmen	

### Veiligheid

Kinderbeveiliging 

Bovenstaande informatie is uitsluitend informatief/indicatief en aan wijziging onderhevig

<b>MA</b>	13u - 18u	<b>VRIJ</b>	9u tot 18u
<b>DI</b>	9u tot 18u	<b>ZAT</b>	10u tot 18u
<b>WOE</b>	9u tot 18u	<b>ZON</b>	GESLOTEN
<b>DO</b>	9u tot 18u		