


## IRc 3920-62 Liebherr



Categorie: Koelkast inbouw  
Merk: Liebherr  
Model: IRc 3920-62



899,00€

### OMSCHRIJVING

Ideaal voor groente en fruit.

De EasyFresh lade is de ideale plek voor uw groente en fruit. Dankzij een hoge luchtvochtigheid blijven groente en fruit langer vers dan in een normale groentelade. De lade is soepel uittrekbaar en biedt een eenvoudige toegang tot uw groente en fruit.

Geschikt voor SmartHome toepassingen.

Dit model is voorbereid om met het WIFI-thuisnetwerk te worden verbonden. Na plaatsing van een SmartDeviceBox (accessoire) wordt bijvoorbeeld SuperFrost (-32°C) automatisch ingeschakeld wanneer u bij uw favoriete supermarkt bent zodat bij thuiskomst de diepvriesproducten extra snel worden ingevroren. Of wordt u gewaarschuwd wanneer iemand thuis de koelkastdeur open heeft laten staan.

Aansluitsnoer los meegeleverd

In de verpakking wordt het 2,2 meter lange 220V aansluitsnoer los meegeleverd. Dit voorkomt transportschade en is gemakkelijk bij het verplaatsen van het apparaat. Een extra lang snoer van 3 meter is als accessoire te bestellen.

Bovenstaande informatie is uitsluitend informatief/indicatief en aan wijziging onderhevig

<b>MA</b>	13u - 18u	<b>VRIJ</b>	9u tot 18u
<b>DI</b>	9u tot 18u	<b>ZAT</b>	10u tot 18u
<b>WOE</b>	9u tot 18u	<b>ZON</b>	GESLOTEN
<b>DO</b>	9u tot 18u		

Zacht sluiten garantie.

Zelfs met volle handen is een klein zetje voldoende om de deur zachtjes te laten sluiten. Het SoftSystem dempt niet alleen de beweging bij het sluiten maar zorgt ook dat de deur vanaf 30° altijd goed sluit.

Altijd de juiste afstand.

De vier bevestigingspunten beschikken over afstandhouders die ervoor zorgen dat het apparaat op de juiste diepte in de meubelkast wordt geplaatst.

Altijd stabiel.

Dankzij de in hoogte verstelbare pootjes kunnen de apparaten optimaal worden afgesteld. Hierdoor staat het apparaat altijd stabiel.

Perfekte montage voor iedereen.

Met de bevestigingsplaat wordt het meubelpaneel bij de deur-op-deur modellen direct op de deur van de koelkast gemonteerd. Dankzij de bevestigingsplaat is het meubelpaneel in hoogte, breedte en diepte aan te passen. Hiermee zijn Liebherr inbouwapparaten perfect af te stellen.

Ruimte voor hoge karaffen of verpakkingen.

Het deel- en onderschuifbare glasplateau kan op iedere hoogte worden geplaatst en biedt daarmee maximale flexibiliteit. Zo vinden ook hoge karaffen snel een plaats in de koelruimte.

Met links- of rechtsdraaiende deur.

Met de mogelijkheid de deurdraairichting te wijzigen, is de kast altijd goed toegankelijk. Alle huishoudelijke modellen zijn af fabriek voorzien van rechts scharnierende deuren en zijn voorbereid voor scharnierwisseling.

Maximale flexibiliteit in het interieur.

Kenmerkend voor de Liebherr binnenkuip zijn de aan beide zijden geïntegreerde steunen aan voor- en achterkant. Deze garanderen een grote flexibiliteit bij het verstellen van de glasplateaus. U kunt de glasplateaus om de 4 cm plaatsen. Een ander voordeel is het zeer gladde interieur dat schoonmaken vereenvoudigt.

De Liebherr kwaliteit

Als koel- en vriesspecialist ontwikkelt Liebherr voortdurend nieuwe oplossingen voor meer koelcomfort, bedieningsgemak en energiebesparing. Hoogwaardige materialen tot in detail afgewerkt, moderne en nauwkeurige elektronische besturingen en een milieuvriendelijk productieproces garanderen de spreekwoordelijke Liebherr kwaliteit.

Gelijkmatige verlichting van het koeldeel.

De LED verlichting is vlak in het plafond van het apparaat geïntegreerd en zorgt voor een optimale

Bovenstaande informatie is uitsluitend informatief/indicatief en aan wijziging onderhevig

<b>MA</b>	13u - 18u	<b>VRIJ</b>	9u tot 18u
<b>DI</b>	9u tot 18u	<b>ZAT</b>	10u tot 18u
<b>WOE</b>	9u tot 18u	<b>ZON</b>	GESLOTEN
<b>DO</b>	9u tot 18u		

lichtverdeling, ook als de koelkast vol is. Het gladde oppervlak maakt het schoonmaken een stuk eenvoudiger. Bij het openen van de deur wordt de intensiteit van de verlichting langzaam opgevoerd.

Alle functies eenvoudig in te stellen.

Dankzij het heldere Touch display kunnen alle functies gemakkelijk worden bediend. Het temperatuursdisplay geeft de actuele temperatuur van het koel- en/of vriesdeel weer. Met de duidelijk pijlsymbolen kan heel eenvoudig door het menu genavigeerd worden.

Ook voor extra grote 2 liter verpakkingen.

Voor een ideale indeling zijn de deurvakken op meerdere posities in de deur te plaatsen. De deurvakken bieden een snelle toegang tot de producten en zijn zelfs groot genoeg voor 2 liter verpakkingen. De deurvakken zijn geschikt voor de vaatwasser.

Behoud van optimale sluiting.

Het deurrubber is eenvoudig zelf te verwisselen. Door het oude rubber los te trekken kan het eenvoudig vervangen worden door het nieuwe deurrubber in de uitsparing te drukken. Zo behoudt u altijd een perfecte sluiting van de koelkast.

Perfekte opslag voor flessen.

De kunststof flessenhouder biedt de mogelijkheid 3 flessen stabiel te bewaren. Door de flessen te stapelen kunt u zelfs maximaal 6 flessen bewaren. De stabiele houder is naar wens op ieders glasplateau te plaatsen.

Bakken klaar? Koelen maar.

Alle inbouw koelkasten en koel/vriescombinaties zijn geschikt om een bakplaat direct in te schuiven. Ideaal in de voorbereiding en tijdens het bakken. Bij 90° deuropening is het inzetten en uitnemen van de bakplaat mogelijk.

Energiezuinige, heldere verlichting.

LED verlichting is energiezuinig, heeft een zeer lange levensduur en een minimale warmteafgifte. Daarnaast is voor LED-technologie weinig ruimte nodig waardoor de verlichting plaatsbesparend in het interieur kan worden geïntegreerd.

## SPECIFICATIE

### Algemeen


Totale netto inhoud	137 Liter
Type koelkast	Eéndeurskoelkast

### Energieverbruik

Energieklasse	C
Geluidsniveau	27 dB(A)

Bovenstaande informatie is uitsluitend informatief/indicatief en aan wijziging onderhevig

<b>MA</b>	13u - 18u	<b>VRIJ</b>	9u tot 18u
<b>DI</b>	9u tot 18u	<b>ZAT</b>	10u tot 18u
<b>WOE</b>	9u tot 18u	<b>ZON</b>	GESLOTEN
<b>DO</b>	9u tot 18u		

Vriesgedeelte	zonder vriesvak 	Geluidsniveau-klasse	A
		Jaarlijks elektrisch verbruik	60 kWh


#### Fysieke kenmerken

Breedte	55,9 cm
Deurtechniek	Deur-op-deur
Diepte	54,6 cm
Hoogte	87,2 cm
Ingebouwde LED verlichting	
Klimaatklasse	SN (10-32°C), T (16-43°C)
Nisbreedte (minimaal)	56 cm
Nisdiepte (minimaal)	55 cm
Nishoogte (minimaal)	87,4 cm
Omkeerbare deur	

#### Koelen

Totale netto inhoud koelkast	137 Liter
---------------------------------	-----------

#### Veiligheid

Alarm bij geopende deur	
----------------------------	---

Bovenstaande informatie is uitsluitend informatief/indicatief en aan wijziging onderhevig

<b>MA</b>	13u - 18u	<b>VRIJ</b>	9u tot 18u
<b>DI</b>	9u tot 18u	<b>ZAT</b>	10u tot 18u
<b>WOE</b>	9u tot 18u	<b>ZON</b>	GESLOTEN
<b>DO</b>	9u tot 18u		